







# Taxation 2014 - Secteurs Salaberry-de-Valleyfield, Saint-Timothée et Grande-Île

CATÉGORIES D'IMMEUBLES		TAUX DE TAXATION Salaberry-de-Valleyfield	TAUX DE TAXATION Saint-Timothée	TAUX DE TAXATION Grande-Île												
<b>1</b> <b>IMMEUBLES RÉSIDENTIELS</b> <b>ÉDIFICES DE MOINS DE SIX (6) LOGEMENTS</b> incluant les résidences unifamiliales, les chalets, les maisons de villégiature, les maisons de chambres, etc. 		0,79 \$ / 100 \$ d'évaluation	0,75 \$ / 100 \$ d'évaluation	0,74 \$ / 100 \$ d'évaluation												
	<b>COMPENSATIONS POUR SERVICES APPLICABLES AUX TROIS (3) SECTEURS</b>															
		Par unité de logement	Par chambre													
		<b>Eau potable</b>	221 \$	53 \$	<b>Commerce dans une résidence</b> 247,50 \$											
	<b>Traitement des eaux usées</b>	239 \$	53 \$	<b>Piscine creusée</b> 47 \$												
	<b>Ordures ménagères</b>	197 \$	47 \$	<b>Piscine hors terre</b> 33 \$												
	<b>Collecte sélective</b>	68 \$	18 \$													
<b>2</b> <b>IMMEUBLES RÉSIDENTIELS</b> <b>ÉDIFICES DE 6 LOGEMENTS OU PLUS</b> 		0,88 \$ / 100 \$ d'évaluation	0,83 \$ / 100 \$ d'évaluation	0,82 \$ / 100 \$ d'évaluation												
	<b>COMPENSATIONS POUR SERVICES APPLICABLES AUX TROIS (3) SECTEURS</b>															
		Par unité de logement	Par chambre													
		<b>Eau potable</b>	221 \$	53 \$	<b>Commerce dans une résidence</b> 247,50 \$											
	<b>Traitement des eaux usées</b>	239 \$	53 \$	<b>Piscine creusée</b> 47 \$												
	<b>Ordures ménagères</b>	197 \$	47 \$	<b>Piscine hors terre</b> 33 \$												
	<b>Collecte sélective</b>	68 \$	18 \$													
<b>3</b> <b>TERRAINS VAGUES DESSERVIS (VACANTS)</b> 		1,58 \$ / 100 \$ d'évaluation (deux [2] fois le taux de base de 0,79 \$)	1,50 \$ / 100 \$ d'évaluation (deux [2] fois le taux de base de 0,75 \$)	1,48 \$ / 100 \$ d'évaluation (deux [2] fois le taux de base de 0,74 \$)												
<b>4</b> <b>IMMEUBLES NON RÉSIDENTIELS (locaux commerciaux)</b> 		+ 0,79 \$ / 100 \$ d'évaluation foncière (Taux de base) + 1,20 \$ / 100 \$ d'évaluation foncière (Taxes d'affaires) <hr/> = 1,99 \$ / 100 \$ d'évaluation	+ 0,75 \$ / 100 \$ d'évaluation foncière (Taux de base) + 1,20 \$ / 100 \$ d'évaluation foncière (Taxes d'affaires) <hr/> = 1,95 \$ / 100 \$ d'évaluation	+ 0,74 \$ / 100 \$ d'évaluation foncière (Taux de base) + 1,20 \$ / 100 \$ d'évaluation foncière (Taxes d'affaires) <hr/> = 1,94 \$ / 100 \$ d'évaluation												
		<b>COMPENSATIONS POUR SERVICES APPLICABLES AUX TROIS (3) SECTEURS</b> <table border="1" style="margin-left: 20px;"> <tr> <td rowspan="4" style="writing-mode: vertical-rl; transform: rotate(180deg);">Par local commercial</td> <td><b>Eau potable</b></td> <td colspan="2">Selon la consommation mesurée - Charge minimale de 221 \$</td> </tr> <tr> <td><b>Traitement des eaux usées</b></td> <td>239 \$</td> <td></td> </tr> <tr> <td><b>Ordures</b></td> <td>394 \$</td> <td></td> </tr> <tr> <td><b>Collecte sélective</b></td> <td>136 \$</td> <td></td> </tr> </table>			Par local commercial	<b>Eau potable</b>	Selon la consommation mesurée - Charge minimale de 221 \$		<b>Traitement des eaux usées</b>	239 \$		<b>Ordures</b>	394 \$		<b>Collecte sélective</b>	136 \$
Par local commercial	<b>Eau potable</b>	Selon la consommation mesurée - Charge minimale de 221 \$														
	<b>Traitement des eaux usées</b>	239 \$														
	<b>Ordures</b>	394 \$														
	<b>Collecte sélective</b>	136 \$														

# Taxation 2014 - Secteurs Salaberry-de-Valleyfield, Saint-Timothée et Grande-Île



CATÉGORIES D'IMMEUBLES	TAUX DE TAXATION Salaberry-de-Valleyfield	TAUX DE TAXATION Saint-Timothée	TAUX DE TAXATION Grande-Île													
<b>5</b> <b>IMMEUBLES INDUSTRIELS</b> 	+ 0,79 \$ / 100 \$ d'évaluation foncière (Taux de base) + 1,80 \$ / 100 \$ d'évaluation foncière (Taxes d'affaires) = 2,59 \$ / 100 \$ d'évaluation	+ 0,75 \$ / 100 \$ d'évaluation foncière (Taux de base) + 1,80 \$ / 100 \$ d'évaluation foncière (Taxes d'affaires) = 2,55 \$ / 100 \$ d'évaluation	+ 0,74 \$ / 100 \$ d'évaluation foncière (Taux de base) + 1,80 \$ / 100 \$ d'évaluation foncière (Taxes d'affaires) = 2,54 \$ / 100 \$ d'évaluation													
	<b>COMPENSATIONS POUR SERVICES APPLICABLES AUX TROIS (3) SECTEURS</b>	<table border="1"> <tr> <td rowspan="4">Par local industriel</td> <td>Eau potable</td> <td colspan="2">Selon la consommation mesurée - Charge minimale de 221 \$</td> </tr> <tr> <td>Traitement des eaux usées</td> <td>239 \$</td> <td></td> </tr> <tr> <td>Ordures</td> <td>394 \$</td> <td></td> </tr> <tr> <td>Collecte sélective</td> <td>136 \$</td> <td></td> </tr> </table>	Par local industriel	Eau potable	Selon la consommation mesurée - Charge minimale de 221 \$		Traitement des eaux usées	239 \$		Ordures	394 \$		Collecte sélective	136 \$		
Par local industriel	Eau potable	Selon la consommation mesurée - Charge minimale de 221 \$														
	Traitement des eaux usées	239 \$														
	Ordures	394 \$														
	Collecte sélective	136 \$														
<b>6</b> <b>IMMEUBLES AGRICOLES</b> 	0,79 \$ / 100 \$ d'évaluation	0,75 \$ / 100 \$ d'évaluation	0,74 \$ / 100 \$ d'évaluation													

## VOUS AVEZ DES QUESTIONS ?

Pour toute question se rapportant à votre **évaluation foncière**, nous vous prions de communiquer avec la firme de professionnels en évaluation foncière :

### Evimbec Itée

51, rue Nicholson, Salaberry-de-Valleyfield (Québec) J6T 4N1  
 Tél. : 450 371-8001, poste 221 • Téléc. : 450 371-9347  
 Courriel : bruno.trottier@roche.ca

Pour de plus amples renseignements sur votre compte de taxes :

- **Taxation et facturation :**

Tél. : 450 370-4333  
 Courriel : taxation@ville.valleyfield.qc.ca

- **Perception :**

Tél. : 450 370-4330  
 Courriel : perception@ville.valleyfield.qc.ca

## IMPORTANT

La Ville de Salaberry-de-Valleyfield ne se tient aucunement responsable des retards ou omissions dans l'acheminement du courrier peu importe le mode de messagerie utilisé.

## PAIEMENT DES TAXES MUNICIPALES

### DATES D'ÉCHÉANCE 2014

1<sup>ER</sup> MARS, 1<sup>ER</sup> JUIN ET 1<sup>ER</sup> SEPTEMBRE

La Ville de Salaberry-de-Valleyfield offre la possibilité de payer votre compte de taxes en trois (3) versements lorsque le montant total des taxes foncières est égal ou supérieur à 300 \$.

1 <sup>er</sup> versement	Payable au plus tard le 1 <sup>er</sup> mars 2014
2 <sup>e</sup> versement	Payable au plus tard le 1 <sup>er</sup> juin 2014
3 <sup>e</sup> versement	Payable au plus tard le 1 <sup>er</sup> septembre 2014
Pour un compte de taxes dont le montant total est moins de 300 \$	Le paiement est exigible au plus tard le 1 <sup>er</sup> mars 2014

## MODALITÉS DE PAIEMENTS

Les modes de paiement suivants vous sont offerts :

- **dans toutes les institutions financières** : au comptoir, guichet ou encore par Internet;
- **par la poste**, en joignant à votre paiement les coupons détachables;
- **au guichet de l'hôtel de ville, 24 heures**, il suffit d'insérer dans une enveloppe vos coupons avec votre paiement et de la glisser dans le guichet de paiement situé à l'entrée principale de la rue Sainte-Cécile;
- **en personne**, au comptoir du Service de la perception, rez-de-chaussée de l'hôtel de ville, 61, rue Sainte-Cécile. **Les cartes de crédit ne sont pas acceptées.**

## PAIEMENT ÉLECTRONIQUE DES TAXES

Dans le but d'éviter toute confusion, si votre paiement de taxes municipales est fait par Internet, ou transaction en ligne, ou au guichet automatique, ou au comptoir de votre institution financière, assurez-vous que le numéro de référence inscrit dans votre dossier de paiement de factures soit bien le matricule apparaissant sur le coupon détachable de votre compte de taxes municipales. **N'inscrivez pas le 70052 apparaissant au début du matricule.**

N.B. : Le matricule est relié à la propriété et non au propriétaire.

Tout paiement doit être fait à l'ordre de la **Ville de Salaberry-de-Valleyfield.**

**La réglementation municipale prévaut sur ce dépliant.**